

Prendre connaissance des devoirs à faire (élèves)

Comment accéder à mon cahier de textes?

Je clique sur le logo "cahier de textes" de la barre



Il y a trois vues possibles (travail à faire, liste, calendrier). Je peux changer les dates et la date. En cliquant sur plus de critères, je peux sélectionner une seule matière.....

Cahier de textes Personnel ▼ **Travail à faire** Liste Calendrier

À partir du 20/06/2011 période 7 jours ▼ valider [Plus de critères](#)

Vue travail à faire

Cahier de textes Personnel ▼ **Travail à faire** Liste Calendrier

À partir du 20/06/2011 période 7 jours ▼ valider [Plus de critères](#)

Du lundi 20 juin au lundi 27 juin À faire : 10 travaux 4h15
Reste à faire : 8 travaux 2h55

| Matière | Résumé | Fichiers | Temps | Fait | Devoir |
|--|---|---------------------------------------|---------|-------------------------------------|---------------------------|
| POUR LE LUNDI 20 JUIN | | | | | |
| Physique-chimie | Exercice à réaliser pour la prochaine séance. Toutes les instructions sont dans le fichi... | sciences phy sixie... | ≈30 min | <input type="checkbox"/> | |
| POUR LE MARDI 21 JUIN | | | | | |
| Education civique juridique et sociale | test Lire le document sur la constitution française ; répondre aux questions 1 et 2 | | ≈20 min | <input checked="" type="checkbox"/> | Consulter |
| | | | ≈15 min | <input type="checkbox"/> | |
| Histoire et géographie | Quelles différences fondamentales faites-vous entre les métropoles américaines et européen | pyramide.jpg | ≈1 h | <input checked="" type="checkbox"/> | Consulter |
| Mathématiques | Après avoir terminé sur les différentes figures de géométrie, merci de me proposer les... | | ≈10 min | <input type="checkbox"/> | |
| POUR LE MERCREDI 22 JUIN | | | | | |
| Espagnol lv1 | Memorizar el alfabeto | | ≈10 min | <input type="checkbox"/> | |

Sur cette vue est affichée la liste des travaux à faire, organisée par jour et par matière. Pour connaître le détail du travail, l'utilisateur clique sur son titre.

Les autres informations sont le temps estimé et les pièces jointes éventuelles.

Dans la dernière colonne, l'élève peut indiquer si le travail a été fait en cochant une case dédiée à cet effet.

Dans le cas contraire, il peut cliquer sur le lien [Rendre le devoir](#) dans le cas où la remise en ligne a été activée.

Une fois déposé, le devoir est également consultable

Une synthèse de la charge de travail à faire est consultable pour une période que l'utilisateur aura sélectionnée avec la fonctionnalité "+ de critères."

Il est également possible de consulter les travaux réalisés et ceux restant à faire.

Vue liste



Cette vue est utile pour consulter de façon globale les activités dispensées par un enseignant (contenus de séances et travaux donnés). Elle est disponible pour le cahier de textes de classe mais également pour le cahier de textes personnel. Cette vue permettra de consulter ce qui s'est passé pendant une semaine d'absence par exemple.

La liste des séances est constituée de l'ensemble des séances de la semaine classées par ordre chronologique.

| lundi 4 juillet 2011 | | mar. mer. jeu. ven. |
|---|---|---|
| 8h00-10h00 | Education physique et sportive / 6^{ème} 7 | |
|  | Aucun contenu | |
|  | Aucun travail donné | |
| 10h00-12h00 | Français / 6^{ème} 7 | |
|  | Contenu de séance <ul style="list-style-type: none">• L'imparfait• Grammaire : la ponctuation | |
|  | A faire à l'issue de la séance <ul style="list-style-type: none">• emploi de l'imparfait de l'indicatif• La ponctuation : extrait de Charles Perrault | |
| 14h00-15h30 | Physique-chimie / 6e7G2 en cours | |
|  | Contenu de séance <ul style="list-style-type: none">• L'eau qui nous entoure (séquence) | |
|  | A faire à l'issue de la séance <ul style="list-style-type: none">• Réaliser et décrire le test de reconnaissance de l'eau | |

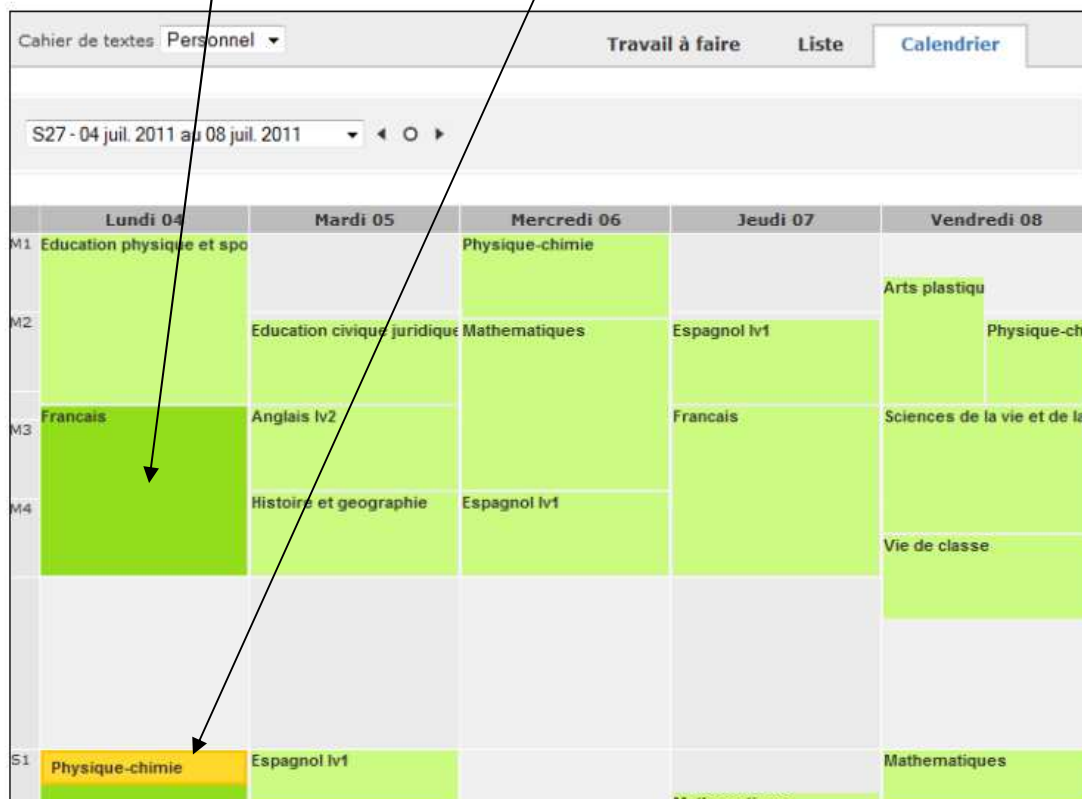
Chaque séance contient :

- Un **titre** avec le nom de la matière, les horaires, la classe concernée. Le titre est cliquable afin d'accéder au contenu de séance.
- Si une activité existe pour la séance alors une liste apparaît avec :

- Le titre du travail à faire 
- Le titre du contenu 

Vue calendrier

Cette vue permet de visualiser rapidement les séances sur lesquelles des activités ont été saisies (vert plus foncé) et les séances annulées (jaune)



| | Lundi 04 | Mardi 05 | Mercredi 06 | Jeudi 07 | Vendredi 08 |
|----|-----------------------------|-----------------------------|-----------------|---------------|-----------------------------------|
| M1 | Educative physique et sport | | Physique-chimie | | Arts plastiques |
| M2 | | Educative civique juridique | Mathématiques | Espagnol lv1 | Physique-chimie |
| M3 | Français | Anglais lv2 | | Français | Sciences de la vie et de la terre |
| M4 | | Histoire et géographie | Espagnol lv1 | | Vie de classe |
| S1 | Physique-chimie | Espagnol lv1 | | Mathématiques | Mathématiques |

Lorsque l'utilisateur clique sur une séance possédant des activités, le résumé de séance est affiché dans une pop-up, ce qui permet à l'utilisateur d'en avoir une vue synthétique.



S27 - 04 juil. 2011 au 08 juil. 2011

lundi 4 juillet de 10h à 12h

Français / 6ème 7

Lieu : -
Enseignant : Mlle LOPEZ

Contenu de séance

- L'imparfait
- Grammaire : la ponctuation

A faire à l'issue de la séance

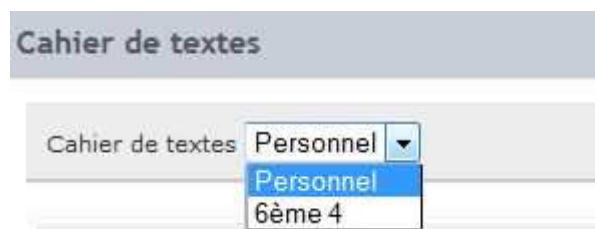
- emploi de l'imparfait de l'indicatif
- La ponctuation : extrait de Charles Perrault

Impression du cahier de textes personnel

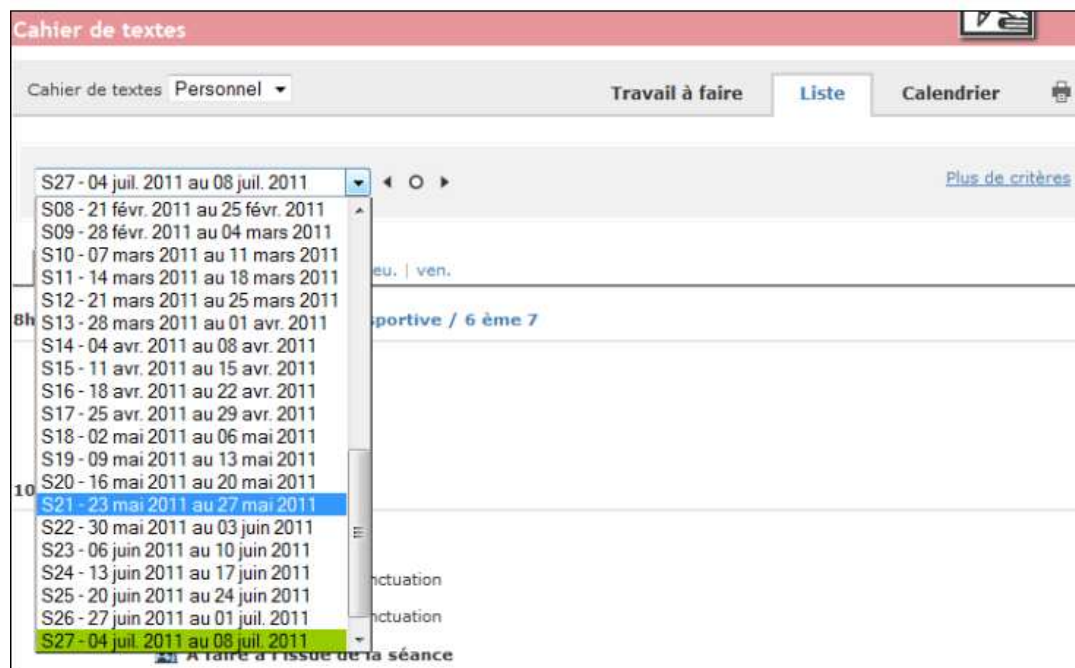
En cliquant sur l'imprimante, on peut imprimer son cahier de textes (vue travail à faire ou vue liste)





Un élève peut naviguer entre son cahier de textes personnel et le cahier de textes de classe et de groupe dont il fait partie.



Navigation entre les semaines



Pour naviguer dans les différentes semaines de l'année, l'utilisateur clique sur  afin d'accéder à la liste des semaines. Il clique sur la semaine qu'il souhaite consulter afin que la page du cahier de textes se mette à jour.

En utilisant les différents boutons, l'utilisateur sélectionne la semaine précédente, la semaine suivante et peut revenir à la semaine en cours en cliquant sur .