

Prendre connaissance des devoirs à faire (parents)

Comment accéder à mon cahier de textes?

Je clique sur le logo "cahier de textes" de la barre



Il y a trois vues possibles (travail à faire, liste, calendrier). Je peux changer les dates et la date. En cliquant sur plus de critères, je peux sélectionner une seule matière.....

Cahier de textes Personnel ▼ Travail à faire Liste Calendrier

À partir du 20/06/2011 période 7 jours ▼ valider [Plus de critères](#)

Vue travail à faire

Cahier de textes Personnel ▼ Travail à faire Liste Calendrier

À partir du 20/06/2011 période 7 jours ▼ valider [Plus de critères](#)

Du lundi 20 juin au lundi 27 juin À faire : 10 travaux 4h15
Reste à faire : 8 travaux 2h55

Matière	Résumé	Fichiers	Temps	Fait	Devoir
POUR LE LUNDI 20 JUIN					
Physique-chimie	Exercice à réaliser pour la prochaine séance. Toutes les instructions sont dans le fichi...	sciences phy sixie...	≈30 min	<input type="checkbox"/>	
POUR LE MARDI 21 JUIN					
Education civique juridique et sociale	test		≈20 min	<input checked="" type="checkbox"/>	Consulter
	Lire le document sur la constitution française ; répondre aux questions 1 et 2		≈15 min	<input type="checkbox"/>	
Histoire et géographie	Quelles différences fondamentales faites-vous entre les métropoles américaines et européen	pyramide.jpg	≈1 h	<input checked="" type="checkbox"/>	Consulter
Mathématiques	Après avoir terminé sur les différentes figures de géométrie, merci de me proposer les...		≈10 min	<input type="checkbox"/>	
POUR LE MERCREDI 22 JUIN					
Espagnol lv1	Memorizar el alfabeto		≈10 min	<input type="checkbox"/>	

Sur cette vue est affichée la liste des travaux à faire, organisée par jour et par matière. Pour connaître le détail du travail, l'utilisateur clique sur son titre.

Les autres informations sont le temps estimé et les pièces jointes éventuelles.

Dans la dernière colonne, l'élève peut indiquer si le travail a été fait en cochant une case dédiée à cet effet.

Dans le cas contraire, il peut cliquer sur le lien [Rendre le devoir](#) dans le cas où la remise en ligne a été activée.

Une fois déposé, le devoir est également consultable

Une synthèse de la charge de travail à faire est consultable pour une période que l'utilisateur aura sélectionnée avec la fonctionnalité "+ de critères."

Il est également possible de consulter les travaux réalisés et ceux restant à faire.

Vue liste



Cette vue est utile pour consulter de façon globale les activités dispensées par un enseignant (contenus de séances et travaux donnés). Elle est disponible pour le cahier de textes de classe mais également pour le cahier de textes personnel. Cette vue permettra de consulter ce qui s'est passé pendant une semaine d'absence par exemple.

La liste des séances est constituée de l'ensemble des séances de la semaine classées par ordre chronologique.

lundi 4 juillet 2011		mar. mer. jeu. ven.
8h00-10h00	Education physique et sportive / 6^{ème} 7	
	Aucun contenu	
	Aucun travail donné	
10h00-12h00	Français / 6^{ème} 7	
	Contenu de séance <ul style="list-style-type: none">• L'imparfait• Grammaire : la ponctuation	
	A faire à l'issue de la séance <ul style="list-style-type: none">• emploi de l'imparfait de l'indicatif• La ponctuation : extrait de Charles Perrault	
14h00-15h30	Physique-chimie / 6e7G2	en cours
	Contenu de séance <ul style="list-style-type: none">• L'eau qui nous entoure (séquence)	
	A faire à l'issue de la séance <ul style="list-style-type: none">• Réaliser et décrire le test de reconnaissance de l'eau	

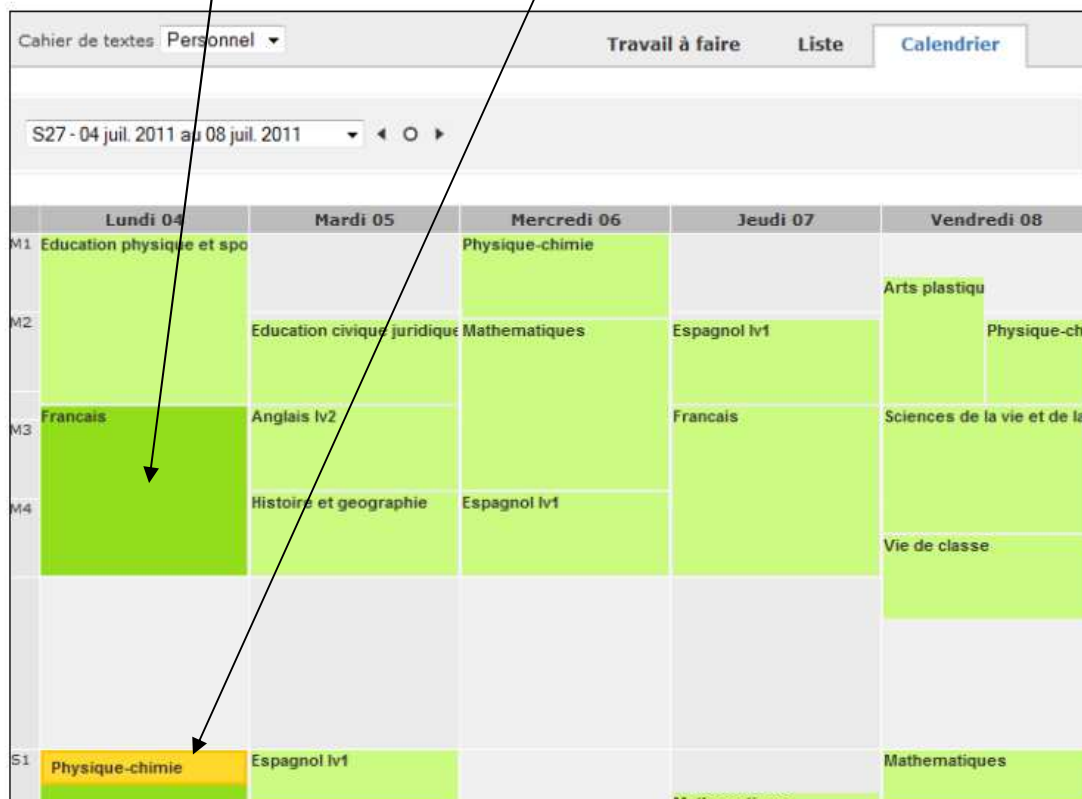
Chaque séance contient :

- Un **titre** avec le nom de la matière, les horaires, la classe concernée. Le titre est cliquable afin d'accéder au contenu de séance.
- Si une activité existe pour la séance alors une liste apparaît avec :

- Le titre du travail à faire 
- Le titre du contenu 

Vue calendrier

Cette vue permet de visualiser rapidement les séances sur lesquelles des activités ont été saisies (vert plus foncé) et les séances annulées (jaune)



	Lundi 04	Mardi 05	Mercredi 06	Jeudi 07	Vendredi 08
M1	Educative physique et sport		Physique-chimie		Arts plastiques
M2		Educative civique juridique	Mathématiques	Espagnol lv1	Physique-chimie
M3	Français	Anglais lv2		Français	Sciences de la vie et de la terre
M4		Histoire et géographie	Espagnol lv1		Vie de classe
S1	Physique-chimie	Espagnol lv1		Mathématiques	Mathématiques

Lorsque l'utilisateur clique sur une séance possédant des activités, le résumé de séance est affiché dans une pop-up, ce qui permet à l'utilisateur d'en avoir une vue synthétique.



S27 - 04 juil. 2011 au 08 juil. 2011

lundi 4 juillet de 10h à 12h

Français / 6ème 7

Lieu : -
Enseignant : Mlle LOPEZ

Contenu de séance

- L'imparfait
- Grammaire : la ponctuation

A faire à l'issue de la séance

- emploi de l'imparfait de l'indicatif
- La ponctuation : extrait de Charles Perrault

Impression du cahier de textes personnel

En cliquant sur l'imprimante, on peut imprimer le cahier de textes (vue travail à faire ou vue liste)

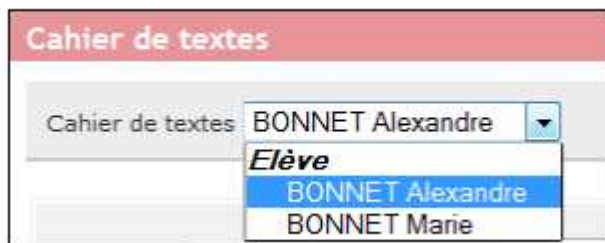


Cahier de textes **Personnel** ▼

Travail à faire Liste Calendrier 

À partir du 20/06/2011  période 7 jours ▼ valider [Plus de critères](#)

Un parent peut naviguer parmi les cahiers de textes de ses enfants scolarisés dans le même établissement.

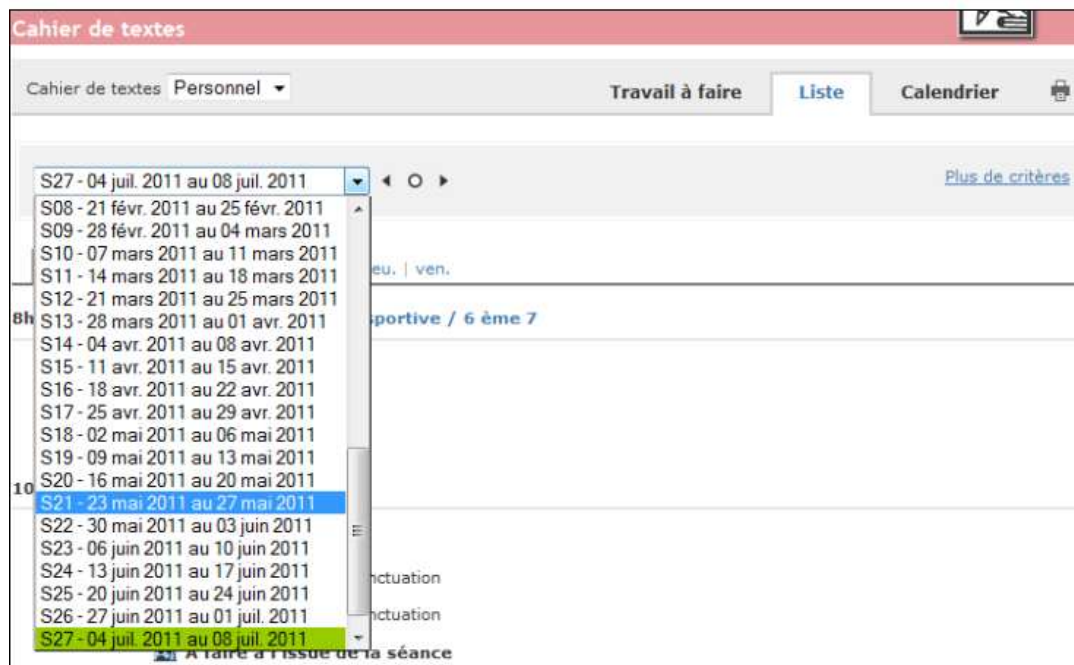



Cahier de textes

Cahier de textes **BONNET Alexandre** ▼


- Elève*
- BONNET Alexandre
- BONNET Marie

Navigation entre les semaines



Cahier de textes 

Cahier de textes **Personnel** ▼

Travail à faire Liste **Calendrier** 

S27 - 04 juil. 2011 au 08 juil. 2011 ◀ ○ ▶ [Plus de critères](#)

S08 - 21 févr. 2011 au 25 févr. 2011

S09 - 28 févr. 2011 au 04 mars 2011

S10 - 07 mars 2011 au 11 mars 2011

S11 - 14 mars 2011 au 18 mars 2011

S12 - 21 mars 2011 au 25 mars 2011

S13 - 28 mars 2011 au 01 avr. 2011

S14 - 04 avr. 2011 au 08 avr. 2011

S15 - 11 avr. 2011 au 15 avr. 2011

S16 - 18 avr. 2011 au 22 avr. 2011

S17 - 25 avr. 2011 au 29 avr. 2011

S18 - 02 mai 2011 au 06 mai 2011

S19 - 09 mai 2011 au 13 mai 2011

S20 - 16 mai 2011 au 20 mai 2011

S21 - 23 mai 2011 au 27 mai 2011

S22 - 30 mai 2011 au 03 juin 2011

S23 - 06 juin 2011 au 10 juin 2011


S24 - 13 juin 2011 au 17 juin 2011


S25 - 20 juin 2011 au 24 juin 2011

S26 - 27 juin 2011 au 01 juil. 2011

S27 - 04 juil. 2011 au 08 juil. 2011

À faire à l'issue de la séance

Pour naviguer dans les différentes semaine de l'année, l'utilisateur clique sur  afin d'accéder à la liste des semaines. Il clique sur la semaine qu'il souhaite consulter afin que la page du cahier de textes se mette à jour.

En utilisant les différents boutons , l'utilisateur sélectionne la semaine précédente, la semaine suivante et peut revenir à la semaine en cours en cliquant sur  .